



Rayher.






JUST CREATE

CONSEIL PRATIQUE

F

# Mini-jardin suspendu

[WWW.RAYHER.COM](http://WWW.RAYHER.COM)



## Articles utilisés:

### Boule 1

<b>39 475 800</b>	Boule en plastique, 2parties, ø 8 cm, cristal	1 pièce
<b>55 734 000</b>	Herbes vanilla à piquer	1 pièce
<b>39 342 508</b>	Granulés beiges	50 g
<b>88 081 04</b>	Galets de rivière, filet 1 kg, brun moyen	1 pièce
<b>42 000 504</b>	Cordon de jute sur carte en bois, ø 1,5 mm	1 mètre

### Boule 2

<b>39 475 800</b>	Boule en plastique, 2parties, ø 8 cm, cristal	1 pièce
<b>55 748 000</b>	Succulente "Sedum"	1 pièce
<b>85 004 13</b>	Mousse d'Islande, vert foncé	3 g
<b>42 000 504</b>	Cordon de jute sur carte en bois, ø 1,5 mm	1 mètre

### Boule 3

<b>38 475 800</b>	Boule en plastique, 2parties, ø 8 cm, cristal	1 pièce
<b>39 342 508</b>	Granulés beiges	50 g
<b>55 749 000</b>	Succulente "Echeveria" vert clair	1 pièce
<b>42 000 504</b>	Cordon de jute sur carte en bois, ø 1,5 mm	1 mètre

### Boule 4

<b>39 477 800</b>	Boule en plastique, 2parties, ø 12cm, cristal	1 pièce
<b>39 342 508</b>	Granulés beiges	140 g
<b>55 746 000</b>	Succulente "Senecio"	1 pièce
<b>56 667 000</b>	Cônes de mélèze	2 pièces
<b>56 660 000</b>	Morceaux d'écorce	1 pièce
<b>55 607 000</b>	Cordon de jute, ø 5 mm	1 mètre
<b>21 996 22</b>	Anneau, ø 10 mm, argent	2 pièces

### Boule 5

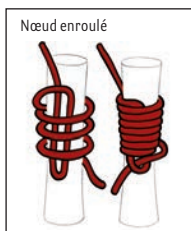


<b>39 476 800</b>	Boule en plastique, 2parties, ø 10 cm, cristal	1 pièce
<b>55 753 000</b>	Mini-succulente "Echeveria"	1 pièce
<b>55 735 000</b>	Branches mini-buis	1 pièce
<b>85 004 11</b>	Mousse d'Islande, vert clair	3 g
<b>88 081 04</b>	Galets de rivière, brun moyen	3 pièces
<b>85 188 00</b>	Coquillages pointus	1 pièce
<b>55 607 000</b>	Cordon de jute, ø 5 mm	1 mètre

# Rayher.

[WWW.RAYHER.COM](http://WWW.RAYHER.COM)

© 2016, Rayher Hobby GmbH

Vous trouverez les spécifications des matériaux et les instructions sur notre site internet sous Idées créatives.



## Articles utilisés:

### Boule 6

<b>39 477 800</b>	Boule en plastique, 2parties, ø 12 cm, cristal	1 pièce
<b>39 342 508</b>	Granulés beiges	100 g
<b>55 748 000</b>	Succulente "Sedum"	1 pièce
<b>85 004 13</b>	Mousse d'Islande, vert foncé	2 g
<b>56 662 00</b>	Morceaux d'écorce	1 pièce
<b>21 996 22</b>	Anneau, ø 10 mm	1 pièce
<b>55 607 000</b>	Cordon de jute, ø 5 mm	1 mètre

### Boule 7

<b>39 125 37</b>	Goutte en plastique pour l'art floral, cristal	1 pièce
<b>55 752 000</b>	Mini-succulente "Echeveria"	1 pièce
<b>55 734 000</b>	Herbes vanille à piquer	1 pièce
<b>55 751 000</b>	Mini-succulente "Haworthia"	1 pièce
<b>85 004 11</b>	Mousse d'Islande, vert clair	5 g
<b>55 729 000</b>	Vrille de zostère	1 pièce
<b>42 000 504</b>	Cordon de jute sur carte en bois, ø 1,5 mm	1 mètre

### Boule 8

<b>39 476 800</b>	Boule en plastique, 2parties, ø 10cm, cristal	1 pièce
<b>55 752 000</b>	Mini-succulente "Echeveria"	1 pièce
<b>55 735 000</b>	Branches mini-buis	1 pièce
<b>39 342 508</b>	Granulés	100 g
<b>85 004 13</b>	Mousse d'islande, vert foncé	2 g
<b>56 662 000</b>	Morceaux d'écorce	1 pièce
<b>42 000 504</b>	Cordon de jute sur carte en bois, ø 1,5 mm	45 cm

### Tu as encore besoin de:

<b>89 279 00</b>	Pince coupante	
<b>33 376 00</b>	Mini-pistolet à colle basse température	
<b>33 383 00</b>	Colle multi	
<b>42 000 504</b>	Cordon de jute sur carte en bois, ø 1,5 mm	40 cm
<b>62 104 31</b>	Cure-dents	

# Rayher.

[WWW.RAYHER.COM](http://WWW.RAYHER.COM)

© 2016, Rayher Hobby GmbH

Vous trouverez les spécifications des matériaux et les instructions sur notre site internet sous Idées créatives.



## Instructions:

- 1 Ferme les deux moitiés des boules en plastique et la goutte en plastique pour l'art floral.
- 2 Les boules de 8 et 10 cm sont directement suspendues avec un cordon en jute. La grande boule 12 cm est plus jolie avec le cordon de jute plus épais de 5 mm. A cet effet, tu fixes un anneau à l'ceillet de la boule et tu noues le cordon de jute.
- 3 Maintenant, tu positionnes les boules dans différentes longueurs en formant une grappe. Grouper les cordons pour ce faire. Faire un nœud simple aux bouts de chacun des cordons les plus longs. Ensuite, former une boucle d'environ 10 cm de long. Maintenant tu fais un nœud enroulé avec le cordon de 40 cm (ø 1,5mm) sur tous les cordons (à partir des deux nœuds). Couper les cordons restants dépassants. Appliquer un peu de colle multi aux bouts des nœuds enroulés à l'aide du cure-dent.
- 4 Raccourcir la tige de la grande succulente un peu avec la pince coupante. Les grandes plantes grasses sont collées les premières dans la boule avec le pistolet à colle. L'avantage en est, que la boule est fermée.
- 5 Tu emplis le fond avec des galets de rivière, de la mousse d'Islande et des granulés.
- 6 Raccourcir également la tige des petites succulentes et les coller. Selon le modèle des boules, tu mets des cônes de mélèze, des morceaux d'écorce, de véritables branches fines et/ou des coquillages pointus dedans.



*Rayher.*

[WWW.RAYHER.COM](http://WWW.RAYHER.COM)

© 2016, Rayher Hobby GmbH

Vous trouverez les spécifications des matériaux et les instructions sur notre site internet sous Idées créatives.